



**ETABLISSEMENTS MEDICO-SOCIAUX - INSTITUTS MEDICO-EDUCATIFS
ET INSTITUTS MEDICO-PEDAGOGIQUES**


Légende de la carte


Echelle : 1/500 000

 **CANTON**

 **UTAMS DAST**

Etablissements médico-sociaux

 institut médico-éducatif

 institut médico-pédagogique

